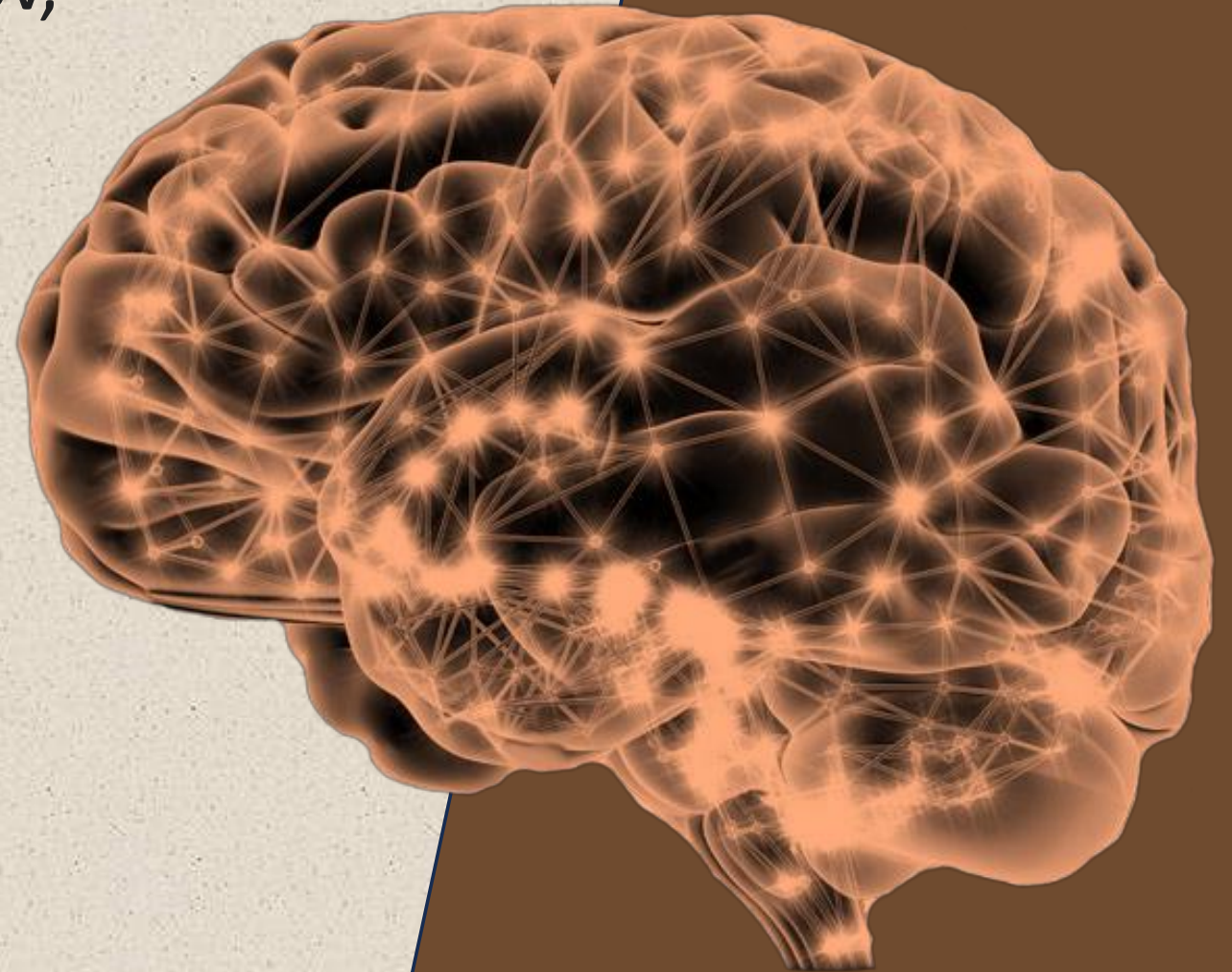


# Myšlenková mapa

grafické uspořádání klíčových slov,  
doplněné obrázky  
vyznačující vzájemné  
vztahy a souvislosti.



# Laterální myšlení

## Divergentní


- Hledání alternativ
- Tvoření různých směrů
- Děláná skoků
- Nehodnocení
- Nevylučování nepodstatných informací
- Nestatická klasifikace
- Šance maximálního počtu řešení



# Lineární myšlení

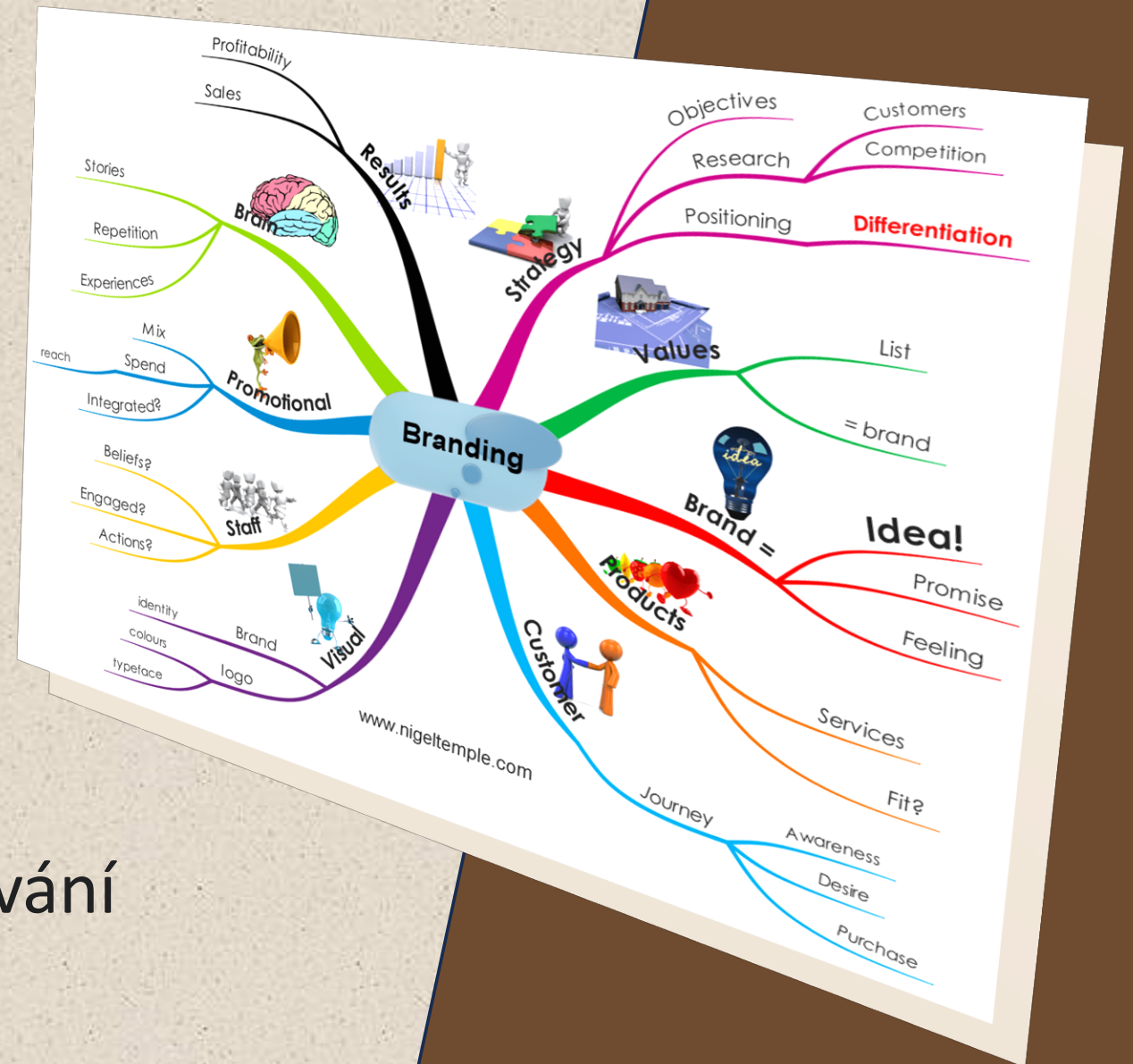
## Konvergentní

- Hledání jednoho řešení
- Hledání jedné cesty k cíli
- Sekvenční postup
- Hodnocení
- Vylučování podstatných informací
- Statická klasifikace
- Šance maximálního počtu řešení



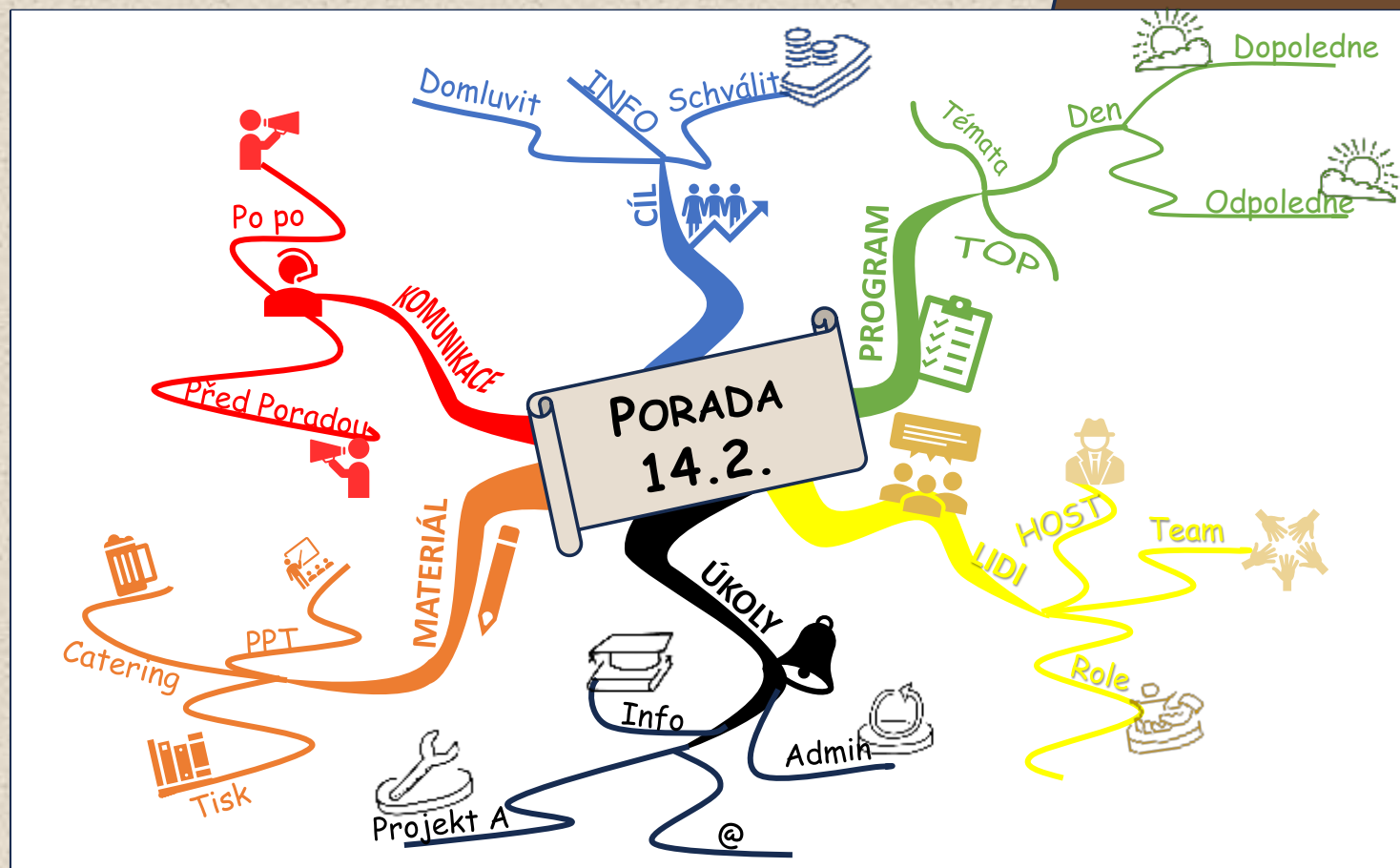
# Příklady použití

- Popis problému
- Analýza problému
- Příprava prezentace
- Plánování akcí
- Zápis přednášky
- Zápis obchodního jednání
- Nové akvizice...
- Hledání možností při vyjednávání
- Vedení porady
- 



# 7. krok

Kdekoli je to možné,  
používejte obrázky



# 10. krok

## Finalizace

Zaznamenejte všechny nápady, pak výslednou mapu zpracujte (třeba lineárně), vylepšete, vykrášlete. Výsledky vašeho uvažování použijte k další práci.

**Porada 14. 2. 2024**

**Cíl**

- Informovat o výsledcích
- Nastavit kontrolu u projektu A
- Motivovat k dalšímu výkonu

**Účastníci**  
Karel, Franta, Pepa, Josef, Marie, Růžena.  
Moderátor – David  
Zápis – Anička  
Časoměřič – Franta

**Host**  
Viktor Kožený – téma Jak využít fondy

**Program:**

**Dopoledne:** 09.00 – 10.00 – Shrnutí minulého období - Franta  
10.30 – 12.00 – Křeslo pro hosta – Franta + Viktor

**Odpoledne:** 13.00 – 15.00 – Projekt A – všichni informují - David  
15.30 – 16.30 – Plán úkolů a shrnutí – David + Franta

**Úkoly:**

Úkol	Zodpovídá	Termin	Splněno

**Dopoledne**  
Shrnutí Q  
Host

**Odpoledne**  
Projekt A  
Plán a motivace

**Team**  
Karel  
Pepa  
Josef  
Franta  
Marie  
Růžena

Moderátor – David  
Časoměřič – Franta  
Zápis – Anička